

1. ABERTURA

O Instituto Federal de Educação, Ciência e Tecnologia de Mato Grosso através do Pró-Reitor de Ensino e de acordo com as disposições da legislação em vigor **TORNA PÚBLICO**, através deste Edital, que no período de **07 a 12 de abril de 2016** estarão abertas as inscrições para o **PROCESSO SELETIVO CLASSIFICATÓRIO SIMPLIFICADO Edital 2016/1**, para o preenchimento de **18 (dezoito vagas)** vagas remanescentes dos Cursos Técnicos de Nível Pós-Médio no *campus* – Primavera do Leste/MT (PDL), situado na Av. Dom Aquino, n.º 1.500, Bairro Parque Eldorado, conforme distribuição de cursos, turnos e vagas no item 1.3.

1.1 Da validade

O resultado do **PROCESSO SELETIVO CLASSIFICATÓRIO SIMPLIFICADO 2016/1**, previsto neste Edital, será válido apenas para o preenchimento das vagas remanescentes ofertadas para o primeiro semestre de 2016.

1.2 Do requisito para a inscrição

Ter concluído o Ensino Médio ou equivalente até a data da matrícula.

1.3 Das habilitações e vagas para o CAMPUS – PRIMAVERA DO LESTE/MT

Cursos Técnicos Pós-Médio	Período	Duração	Total de vagas	Autorização de Funcionamento
1. Técnico em Eletromecânica	Noturno	04 Semestres	10	Resolução 048/2014
2. Técnico em Eletrotécnica	Noturno	04 Semestres	08	Resolução 052/2014
Local Matrícula: <i>campus</i> Primavera do Leste/MT			18	

2. DA INSCRIÇÃO

2.1 Do Edital

- O presente Edital estará disponível no endereço eletrônico pdl.ifmt.edu.br.
- O período de inscrição será de **07 a 12 de abril de 2016**, no IFMT *campus* Primavera do Leste (PDL).
- As inscrições encerrar-se-ão, **impreterivelmente, às 16h30min (horário de Mato Grosso), do dia 12 de abril de 2016**.
- Os candidatos estão **ISENTOS** do pagamento da taxa de inscrição.

2.2 Do preenchimento do Formulário da Inscrição

- Todas as informações prestadas no Formulário de Inscrição são de total responsabilidade do candidato;
- A constatação de informação incorreta de dados implicará em cancelamento automático da inscrição;
- Para que o candidato esteja inscrito e apto para concorrer à vaga, é **OBRIGATÓRIO** o preenchimento integral da Ficha de Inscrição.

2.3 Da documentação

2.3.1 No ato do preenchimento do formulário de Inscrição, o candidato deverá apresentar o CPF, Cédula de identidade (RG), ou outro documento com foto, de validade nacional expedido por órgão oficial e histórico escolar dos 03 (três) anos cursados do Ensino Médio, ou atestado de conclusão do Ensino Médio para aqueles que somente gostariam de participar do sorteio (original e cópia).


2.4 Preencher, **sem cometer erros**, todos os itens do formulário de inscrição, no **ANEXO I**, inclusive o questionário socioeconômico.

2.5. O questionário socioeconômico tem por objetivo a obtenção do perfil dos candidatos inscritos, a fim de subsidiar as políticas institucionais do IFMT e não terá interferência na classificação dos candidatos.

2.6 Da confirmação da inscrição

2.7 Serão anuladas as inscrições que não obedecerem às determinações contidas neste Edital.

Página 1 de 8



3. DOS CRITÉRIOS DE SELEÇÃO

3.1 O candidato poderá optar por duas formas de seleção:

3.1.1 análise documental:

a) a seleção constará de análise documental (histórico escolar dos 3 anos do Ensino Médio ou equivalente). A classificação dar-se-á pela média aritmética final dos três anos do Ensino Médio.

3.1.2 Do total de vagas, será realizado conforme tabela abaixo:

Cursos Técnicos Pós-Médio	Vagas Análise Documental
1. Técnico em Eletromecânica	05
2. Técnico em Eletrotécnica	04

3.1.3 Dos critérios para a classificação

a) a seleção será classificatória, e as chamadas obedecerão à ordem decrescente de classificação, ou seja, da maior nota para a menor, observando-se a média final dos três anos.

3.1.4 Dos Critérios para a obtenção do resultado

a) A obtenção do resultado será realizada assim:

$$\text{Média Final} = \frac{\text{Média Anual 1} + \text{Média Anual 2} + \text{Média Anual 3}}{3}$$

3

3.2 Por sorteio – na palestra no 14 de abril no Teatro do IFMT – Campus Primavera do Leste:

3.2.2 Do total de vagas para o sorteio, será realizado conforme tabela abaixo:

Cursos Técnicos Pós-Médio	Vagas Sorteio
1. Técnico em Eletromecânica	05
2. Técnico em Eletrotécnica	04

3.3 Os desclassificados pelo critério de análise documental, poderão participar do critério por sorteio (3.2).

4. DA CLASSIFICAÇÃO

4.1 Os candidatos serão classificados por curso e turno, em ordem decrescente, de acordo com a pontuação obtida na análise curricular.

4.2 Do critério de desempate

No caso de empate na mesma opção de curso e turno, será classificado o candidato que tiver a maior média em Língua Portuguesa. Permanecendo o empate, será classificado o de maior idade.

5. DIVULGAÇÃO DOS RESULTADOS

5.1 A relação dos candidatos aprovados/classificados na análise documental será divulgada no dia 13 de abril de 2016 no site do IFMT pdl.ifmt.edu.br e nos murais do IFMT-PDL, obedecendo ao limite de vagas.

6. DAS MATRÍCULAS

6.1 As matrículas serão efetuadas na Secretaria de Registro Escolar do *campus* Primavera do Leste para o qual o candidato se inscreveu.

6.2 Período de matrículas: 14 e 15 de abril de 2016.


6.3 Horário das matrículas: das 07h – 10h30min e das 13h - 16h30min.

6.4 A matrícula poderá ser efetivada pelo candidato ou qualquer outra pessoa com maioridade (18 anos de idade), desde que apresente os documentos solicitados no item 6.6.

6.5 O candidato que não efetivar sua matrícula nas datas estabelecidas perderá o direito à vaga e, em seu lugar, será convocado o próximo candidato, respeitando-se, rigorosamente, a ordem de classificação.

6.6 Dos documentos e condições para a matrícula

a) Certidão de nascimento ou casamento, original e cópia ou fotocópia autenticada;



SERVIÇO PÚBLICO FEDERAL
MEC - SETEC
INSTITUTO FEDERAL DE EDUCAÇÃO, CIÊNCIA E TECNOLOGIA DE MATO GROSSO
IFMT - *campus* PRIMAVERA DO LESTE
EDITAL 005/2016 – Vagas Remanescente Pós-Médio Edital 2016/1



- b) 02 (duas) fotos 3 x 4 iguais e recentes;
 - c) Histórico Escolar do Ensino Médio ou equivalente, original e cópia ou fotocópia autenticada;
 - d) Cédula de Identidade Oficial, original e cópia ou fotocópia autenticada;
 - e) CPF, original e cópia ou fotocópia autenticada;
 - f) Comprovante de regularidade com o serviço militar obrigatório, para os maiores de 18 (dezoito) anos do sexo masculino, original e cópia ou fotocópia autenticada;
 - g) Comprovante atualizado de endereço, como conta de luz ou telefone (cópia - frente e verso).
- 6.7 A falta de um dos documentos anteriormente relacionados impedirá a efetivação da matrícula, não cabendo, nesse caso, recurso e nem será facultada a matrícula condicional.

7. DO INÍCIO DAS AULAS

- 7.1 Conforme Calendário Escolar a ser divulgado na data da matrícula.
- 7.2 O uniforme é de uso obrigatório para todos os alunos regularmente matriculados no IFMT. O descumprimento desta norma, sem a devida autorização, acarretará medidas disciplinares, conforme Regimento Interno.

8. DAS DISPOSIÇÕES GERAIS

- 8.1 As disposições e instruções divulgadas no endereço eletrônico pdl.ifmt.edu.br constituem normas e passam a integrar o presente Edital.
- 8.2 Serão divulgados, sempre que necessários, editais, normas complementares e avisos oficiais sobre o processo seletivo classificatório simplificado 2016/1.
- 8.3 A não observância das disposições e instruções contidas neste edital, nas normas complementares e nos avisos oficiais que o Campus venha a divulgar, poderá acarretar a eliminação do candidato do Processo Seletivo.
- 8.4 O candidato deverá matricular-se no curso e turno para os quais se inscreveu.
- 8.5 Os casos omissos serão resolvidos pelo IFMT-PDL.

PERFIS DOS CURSOS PÓS-MÉDIO DO IFMT PERFIL DO CURSO – CAMPUS PRIMAVERA DO LESTE


- 1. **Técnico em Eletromecânica**
Atua no projeto e execução de instalações elétricas e mecânicas de equipamentos industriais conforme especificações técnicas, normas de segurança e com responsabilidade ambiental. Exerce atividades de planejamento e execução da manutenção elétrica e mecânica de equipamentos industriais, além de projeto, instalação e manutenção de sistemas de acionamento elétrico e mecânico.
- 2. **Técnico em Eletrotécnica** – O profissional técnico em eletrotécnica poderá instalar, operar e dar manutenção em elementos de geração, transmissão e distribuição de energia elétrica; participar na elaboração e no desenvolvimento de projetos de instalações elétricas e de infraestrutura para sistemas de telecomunicações em edificações, atuar no planejamento e execução de instalação e manutenção de equipamentos e instalações elétricas, aplicar medidas para o uso eficiente da energia elétrica e de fontes energéticas alternativas; participar no projeto e instalar sistemas de acionamentos elétricos; executar a instalação e manutenção de iluminação e sinalização de segurança. Podem atuar em Concessionárias de energia elétrica, prestadoras de serviços, indústrias em geral, nas atividades de manutenção e automação, indústrias de fabricação de máquinas, componentes e equipamentos elétricos.

CRONOGRAMA EDITAL COMPLEMENTAR N.º 005/2016/1 – VAGAS REMANESCENTES DE CURSOS TÉCNICOS PÓS-MÉDIO 2016/2

DATA	EVENTOS
07 a 12 de abril de 2016	Período de inscrição no campus PDL
12 de abril de 2016	Ultimo prazo para protocolizar documentação no campus (até às 16h30min)
13 de abril de 2016	Divulgação Oficial dos aprovados/classificados na análise documental
14 de abril de 2016	Palestra com o sorteio
14 e 15 de abril de 2016	Período da Matrícula

Primavera do Leste, 08 de março de 2016.


Dimorvan Alencar Brescancim
Diretor Geral Pró Tempore
Portaria 983 de 06/06/2013



ANEXO I - FICHA DE SOLICITAÇÃO DE INSCRIÇÃO

SOLICITAÇÃO DE INSCRIÇÃO VAGAS REMANESCENTES DO IFMT – CAMPUS PRIMAVERA DO LESTE

Opção de Seleção: () Análise Documental () Sorteio

Nome:			
Pai:			
Mãe:			
CPF:	RG:	ÓRGÃO EXPEDIDOR:	DATA DE EXPEDIÇÃO:
Data de Nascimento:		Curso:	
Endereço:			
Telefone:	Celular:	Celular:	
Email:			

Primavera do Leste, ____ de _____ de 2016.


Declaro que as informações acima declaradas são verdadeiras sob pena de exclusão do processo seletivo e por isso assino a presente solicitação,

Assinatura do Candidato

Recebido por: _____ Data: __/__/2016.

Comprovante de Inscrição para Vagas Remanescentes – Edital 005/2016/1

Recebido por: _____ Data: __/__/2016.



Questionário Socioeconômico

Prezado estudante,

As informações abaixo solicitadas têm como objetivo o registro de sua situação socioeconômica, para a obtenção do perfil dos candidatos inscritos, a fim de subsidiar as políticas institucionais do IFMT e não terá interferência na classificação dos candidatos.

I – Identificação do aluno:

Nome: _____

Endereço: _____

Complemento _____ Bairro: _____

Cidade: _____ Telefones: _____ / _____

E-mail: _____ Data de Nascimento: ____/____/____

Estado Civil: () Solteiro () Casado () Separado () Divorciado () Viúvo () União Estável
() Outros

II – Grau de Escolaridade do aluno:

() Ensino Fundamental Incompleto () Ensino Fundamental Completo () Ensino Médio Incompleto

() Ensino Médio Completo () Ensino Superior Incompleto () Ensino Superior Completo

() Pós Graduação

III – Identificação dos familiares do aluno:

Nome do pai:

Grau de Escolaridade do pai:

() Ensino Fundamental Incompleto () Ensino Fundamental Completo () Ensino Médio Incompleto () Ensino Médio Completo () Ensino Superior Incompleto () Ensino Superior Completo () Pós Graduação

Está trabalhando no momento? () sim () não

Profissão:

Local de Trabalho:

Renda Bruta Mensal: R\$

Telefone fixo:

Celular:


Nome da mãe:

Grau de Escolaridade da mãe:

() Ensino Fundamental Incompleto () Ensino Fundamental Completo () Ensino Médio Incompleto () Ensino Médio Completo () Ensino Superior Incompleto () Ensino Superior Completo () Pós Graduação

Está trabalhando no momento? () sim () não

Profissão:



SERVIÇO PÚBLICO FEDERAL
MEC - SETEC
INSTITUTO FEDERAL DE EDUCAÇÃO, CIÊNCIA E TECNOLOGIA DE MATO GROSSO
IFMT - *campus* PRIMAVERA DO LESTE
EDITAL 005/2016 – Vagas Remanescente Pós-Médio Edital 2016/1



Local de Trabalho:

Renda Bruta Mensal: R\$

Telefone fixo:

Celular:

Estado civil de seus pais:

() Casados () Solteiros () Separados () Divorciados () Viúvos () União estável () Outros

Nome do cônjuge:

Grau de Escolaridade do cônjuge:

() Ensino Fundamental Incompleto () Ensino Fundamental Completo () Ensino Médio Incompleto () Ensino Médio Completo () Ensino Superior Incompleto () Ensino Superior Completo () Pós Graduado

Profissão:

Está trabalhando no momento? () sim () não

Local de Trabalho:

Renda Bruta Mensal: R\$

Telefone fixo:

Celular:

Possui filhos?

() Não () Sim. Quantos? _____

Especifique a idade de cada um:



EDITAL COMPLEMENTAR N.º 002/2016 – VAGAS REMANESCENTES DE CURSOS TÉCNICOS PÓS-MÉDIO 2016/1

IV – Dados financeiros

Sua família (pais, irmãos) reside em:

Primavera do Leste Outros, qual? _____

Você reside com:

pais cônjuge parentes, quais? _____ outros, quem? _____

Você reside em residência:

Própria Alugada Cedida República Pensionato

Quantas pessoas residem na casa onde você mora? _____

Composição Familiar (inclusive você):

Nome	Grau de Parentesco	Idade	Estado civil	Grau de Instrução	Profissão	Salário R\$

Qual a renda mensal da sua família (somando todos os membros da família que trabalham e contribuem para o sustento familiar)?

Menos de 1 salário mínimo de 1 a 2 salários mínimos de 2 a 3 salários mínimos de 3 a 4 salários mínimos de 4 a 5 salários mínimos

Caso seus pais sejam separados ou divorciados, você recebe pensão alimentícia?

Sim, recebo pensão. Valor da pensão R\$ _____

Não recebo pensão.

Dos bens abaixo relacionados, quais você e/ou sua família possui:



EDITAL COMPLEMENTAR N.º 002/2016 – VAGAS REMANESCENTES DE CURSOS TÉCNICOS PÓS-MÉDIO 2016/1

	Descrição	Quantidade
<input type="checkbox"/>	Televisão	
<input type="checkbox"/>	Máquina de lavar	
<input type="checkbox"/>	Geladeira	
<input type="checkbox"/>	Computador c/ internet () S/ internet	
<input type="checkbox"/>	Telefone Celular	
<input type="checkbox"/>	Telefone fixo	
<input type="checkbox"/>	Forno de micro-ondas	
<input type="checkbox"/>	Ar condicionado	
<input type="checkbox"/>	Carro	
<input type="checkbox"/>	Moto	

Qual o meio de transporte que você utiliza para vir a escola?

Ônibus Carona A pé Veículo próprio Veículo da família Bicicleta

Você e/ou sua família possuem Plano de Saúde particular? Sim Não

Caso não possua plano de saúde particular, a quais serviços médicos recorre quando necessário?

Posto de Saúde/Policlínica Médicos Particulares Outros

Há em sua família pessoas com problema de saúde que exigem tratamento constante?

Sim. Quem e qual o problema? _____

Não

Há em sua família pessoas com necessidades especiais?

Sim. Quem e qual a necessidade especial? _____

Não